



BESSER.
KREATIV.
SIGN.



Besser grandios scheitern als langweilig gewinnen

Scheitern für Fortgeschrittene
und alle, die es eilig haben



einfach.besser.kreativ.sign.

Einleitung zum Thema: Scheitern ist das ehrlichste Training für dein Leben

Scheitern mit Stil Dein Pre-Scheitern-Schutzschild

Scheitern ist nicht das Ende. Scheitern ist dieser betrunken torkelnde Onkel auf der Familienfeier, der die ganze Stimmung killt – und dir trotzdem später den besten Rat deines Lebens gibt.

Ja, es tut weh. Ja, es macht dich kurz zum »Ach, du bist doch der, der ...«-Gesprächsthema. Aber dann passiert Magie: Alles Unwichtige bricht weg. Übrig bleibt, was wirklich zieht.

Schau dir mal die Erfolgsstorys an, die Instagram dir ins Gesicht ballert – jede einzelne ist eigentlich eine Beerdigung in Verkleidung.



Hinter jedem »Ich hab's geschafft« steht eine lange Reihe von »Ich bin krachend hingefallen«.

Wenn du also das nächste Mal hinfliegst: Steh nicht auf und tu so, als wäre nichts passiert. Bleib kurz liegen, schau dich um, atme tief durch. Und dann – geh in eine Richtung, in die du noch nie gegangen bist.

Denn wenn du schon am Boden bist, ist die Fallhöhe null.

Vielleicht fragst du dich gerade:

»Und wer schreibt mir hier eigentlich vom Scheitern?«

Gute Frage. Ich bin kein Guru und schon gar kein perfekter Held. Ich habe in meinem Leben an mehr Stellen gestolpert, als mir lieb war, und genau das macht mich vermutlich zum richtigen Autor für dieses Buch.

Da war zum Beispiel dieses Projekt, das ich mit voller Überzeugung gestartet habe. Alles war durchgeplant: Konzept, Zielgruppe, Marketing. Ich dachte wirklich: Das wird mein Durchbruch.

Was dann kam? Ein stilles Desaster.

Wo ich mit hunderten Rückmeldungen gerechnet hatte, kam fast nichts. Mein »großer Wurf« landete als winziger Kieselstein im Nirgendwo.

Am Anfang war das bitter. Ich war wütend, enttäuscht, habe mich geschämt.

Aber nach einer Weile passierte etwas, womit ich nicht gerechnet hatte: Ich begann, den Scherbenhaufen genauer anzusehen.

Und dabei entdeckte ich Dinge, die ich vorher nie gesehen hätte.

Ich sah, wo ich mich zu sehr anpassen wollte.

Ich sah, wie sehr ich eigentlich Angst vor echten Experimenten hatte.

Und ich sah, dass genau dieser Crash mir die Freiheit gab, neu zu denken.

Heute weiß ich: Ohne diese Bruchlandung gäbe es dieses Buch nicht.

Ohne diese Stille nach dem vermeintlichen »Durchbruch« hätte ich nie den Mut gefunden, das Offensichtliche zu sagen:

Scheitern tut weh – aber es ist ehrlicher, lebendiger und lehrreicher als jeder glattpolierte Erfolg.

Wenn ich also in den nächsten Kapiteln vom Stolpern, Umfallen und Wiederaufstehen schreibe, dann nicht, weil ich's irgendwo gelesen habe.

Sondern, weil ich selbst oft genug mit der Nase im Dreck gelandet bin – und gemerkt habe: Genau da liegen manchmal die besten Ideen.



Noch ein Beispiel gefällig (soll dir nur zeigen, das niemand perfekt ist, auch wenn man es selbst von sich glaubt, hi, hi)

Als Professor für Design und Kreativität habe ich nicht nur Studierende inspiriert (denke und hoffe ich zumindest), ich habe auch meine eigenen Bruchlandungen hingelegt.

Eine davon: Ich wollte meinen Studierenden praxisnahe Werkzeuge geben, die sie im echten Alltag als Designer brauchen. Keine graue Theorie, kein Curriculum aus den 80ern, sondern lebendige Übungen.

Das Rektorat? War natürlich not amused.

Ich bekam eine Rüge und eine Abmahnung, weil ich mich nicht an die »Regeln« gehalten habe, den offiziellen Rahmen »unterlaufen« hatte.

Es war unangenehm und es tat weh, weil ich

dachte, alles richtig gemacht zu haben. Und doch: Genau in diesem Moment habe ich verstanden, dass Scheitern ehrlicher ist als jede Routine.

Die Studierenden haben etwas mitgenommen, das in keinem Lehrplan stand. Und ich habe begriffen:

Lieber Ärger riskieren als langweiliges Gewinnen durch Anpassung.

Warum erzähle ich dir das?

Weil genau da die Kraft des Scheiterns liegt. Neurowissenschaftlich betrachtet passiert beim Scheitern etwas Faszinierendes: Dein Gehirn feuert ein sofortiges »Oops«-Signal – das Error-Related Negativity (ERN)*. Es ist kein Stoppschild, sondern ein Weckruf. Dein Kopf wird wacher, flexibler, kreativer.

Psychologisch bedeutet das: Jeder Fehltritt

* Am Ende des Buchs werden diese Fachbegriffe etwas entzerrt und erklärt

bricht deine Routine auf. Er zwingt dich, neu zu denken. Er macht dich lebendiger.

Und er entwaffnet deine Angst: Die Amygdala, deine innere Panikmaschine, lernt Schritt für Schritt, dass Fehler keine Katastrophe sind.

Genau darum geht es in diesem Modul.

Wir werden bewusst ins Scheitern gehen, spielerisch, absichtlich, provokant.

Nicht um dich kleinzumachen, sondern um dich freizuschalten.

Denn Scheitern ist nicht das Ende.

Es ist der ehrlichste Weg, lebendig zu bleiben.



Achtung
an all die,
die sofortige
Hilfe
erwarten:
Dies ist kein
Erfolgsbuch

Wenn du
nach den
»3 sichereren
Schritten
zum Glück«
suchst,
kannst du
hier aufhören
zu lesen.

Wenn du denkst, dass dich ein paar Affirmationen oder eine neue Morgenroutine endlich erfolgreich machen – klick lieber zurück ins Internet. Davon gibt's da draußen genug. Dieses Buch ist kein Erfolgsbuch.

Es ist ein Scheiterbuch.


Warum? Weil ich überzeugt bin: Scheitern ist ehrlicher als jeder Erfolg.

Scheitern ist menschlich. Scheitern ist lebendig.

Und – Überraschung – Scheitern ist sogar der bessere Nährboden für Kreativität, Mut und Humor als jeder glattgebügelte Gewinn.

Hier mal ein kleiner Vorgeschmack« auf das was dich erwartet:

Alles im »Scheitern-mit-Stil«-Modus.



1. Mythos: »Fehler muss man vermeiden«

Wahrheit: Fehler sind deine besten unbezahlten Berater.

Fehler sind nicht deine Feinde – sie sind deine verdammt ehrlichen, ungebetenen Gäste.

Sie platzen mitten in deinen Plan, nehmen dir den besten Platz auf der Couch und essen dir das letzte Stück Pizza weg.

Und während du noch empört bist, hauen sie dir die Wahrheit um die Ohren: »Das war Mist. Mach's anders.«

Klar, du kannst versuchen, sie zu vermeiden, aber dann landest du am Ende in einem sterilen, fehlerfreien Leben, das so aufregend ist wie Toast ohne Belag.

Die richtig spannenden Geschichten entstehen, wenn du den Fehler nicht rauswirfst, sondern ihm zuhörst.

2. Mythos: »Erfolg ist geradlinig«

Wahrheit: Erfolg ist ein Zickzack in High Heels – auf Kopfsteinpflaster.

Vergiss diese linearen Erfolgsdiagramme aus Motivationsseminaren.

Erfolg ist mehr wie ein betrunkenener Nachspaziergang: mal rennst du euphorisch los, mal stolperst du rückwärts in eine Sackgasse, und manchmal liegst du einfach nur lachend im Gras.

Jeder Schlenker ist wertvoll. Er bringt dich zu Begegnungen, Ideen und Umwegen, die kein Businessplan je eingetragen hätte.

Geradlinig bringt dich schnell zum Ziel, aber Zickzack bringt dich dahin, wo es sich zu leben lohnt.

3. Mythos: »Du musst immer stark sein«

Wahrheit: Zerbrechlich ist die neue Superkraft.

Stärke ist überbewertet.

Wer immer nur »stark« wirkt, ist oft einfach nur gut darin, die Fassade zu polieren.

Die Momente, in denen du wackelst, in denen du nicht weißt, wie's weitergeht, das sind die Stellen, an denen die echten Verbindungen entstehen.

Menschen folgen nicht den Unbesiegbaren, sie folgen den Ehrlichen.

Und ehrlich heißt: »Ich hab's verbockt, aber ich steh trotzdem hier.«

Zerbrechlich sein heißt nicht, dass du kaputt bist, es heißt, dass du menschlich bist.

Und das zieht mehr an als jede glattgebügelte Heldenstory.



Ich hab's
verboockt, aber
ich steh
trotzdem hier.

Warum
Scheitern
ehrlicher ist
als jeder
Erfolg.

Kapitel 1:

Warum Scheitern ehrlicher ist als jeder Erfolg oder Erfolg ist ein Betrunkener im Zickzack

Der große Bluff des Erfolgs

Erfolg hat eine verdammt gute PR-Abteilung.

Überall wird er gefeiert: in Insta-Posts, in Business-Büchern, in Motivationsvorträgen mit zu viel Handbewegung.

Erfolg trägt Anzug, lächelt weiß, steht auf Bühnen und klopft sich selbst auf die Schulter.

Scheitern dagegen?

Steht irgendwo hinten, verschwitzt, mit gerissener Hose und schiefem Lächeln.

Und genau deshalb ist Scheitern ehrlicher.

Erfolg ist oft die Show, Scheitern die Wahrheit.

Du glaubst, Erfolg läuft wie eine gerade Auto-

bahn? Falsch. Erfolg ist ein torkelnder Typ in schrägen Schuhen, der mal kurz in die falsche Bar stolpert, sich dann wieder fängt und trotzdem irgendwann am Ziel ankommt. Und das Beste: Genau dieses Zickzack macht dich interessant.

Der Mythos

»Wenn ich nur hart genug arbeite, gehe ich Schritt für Schritt nach oben.«

Klingt logisch. Funktioniert aber ungefähr so gut wie eine Diät, bei der man sich nur Bilder von Salat anschaut.

Diese lineare Erfolgs-Erzählung stammt aus zwei Quellen: Hochglanz-Interviews und rückblickenden Erfolgsgeschichten. Beide haben eines gemeinsam – sie sind geschönt, zurechtgebogen und lassen die ganzen krummen Abzweigungen weg. Kein Mensch erzählt dir, wie oft er nachts wachlag, alles

hinschmeißen wollte oder einfach Pech hatte.

Die Wahrheit Erfolg ist satt, Scheitern ist hungrig.

Erfolg macht satt. Du lehnst dich zurück, atmest durch, denkst: »Geschafft.«

Scheitern dagegen macht hungrig. Es beißt, nervt, kratzt, und treibt dich dadurch an, weiterzusuchen.

Frag dich mal:



Welche Geschichten erzählst du am liebsten?

Die von glatten Gewinnen? Oder die von grandiosen Pleiten, die am Ende zu etwas geführt haben, das du nie geplant hattest?

Ehrlich: Es sind immer die zweiten.

Scheitern wirft dich von der Euphorie in die Selbstzweifel und wieder zurück, springt zwischen genialen Geistesblitzen und haarsträubenden Fehlritten.

Und dieser Chaosfaktor ist kein Bug, er ist das Betriebssystem. Ohne ihn würdest du nichts lernen, keine Abkürzungen finden, keine eigene Handschrift entwickeln.

Die Abweichungen vom Plan sind nicht das Problem, sie sind der Plan.



Willkommen im Club der Krachlandungen

Das hier ist keine Selbsthilfegruppe für »Ich will nie wieder hinfallen«.

Das hier ist dein Crash-Kurs im Stilvoll-Hinfallen. Wir reden nicht von »Aufstehen, Krone richten« – wir reden von liegen bleiben, die Wolken zählen und dabei eine verdammt gute Idee kriegen.

Denn:



Wenn du noch nie auf die Fresse gefallen bist, hast du einfach noch nicht hoch genug gezielt.



Jedes Mal, wenn du abstürzt, löschst du Ballast, den du im Flug gar nicht bemerkt hast.



Die spannendsten Wege findest du meistens erst, wenn der GPS sagt: »Route nicht gefunden.«

Also: Willkommen im Club. Dein Mitgliedsausweis? Das letzte Mal, als du dachtest »Das wars«.


Dein Bonus? Alles, was danach kam.

Die erste Übung: Dein Lieblings-Scheitern

- Denk an ein Missgeschick in deinem Leben, das dich bis heute begleitet.
(Der peinliche Vortrag. Der verbrannte Kuchen. Der verpatzte Jobstart.)
- Schreib in drei Sätzen auf, was damals passiert ist.
- Jetzt dreh den Blick: Was hast du durch dieses Stolpern gelernt, gewonnen oder wenigstens mit Humor bewahrt?

Das ist der Beweis: Scheitern ist nicht Ende.
Es ist Transformation.

Mini-Übung 2 – Crash-Log starten

- Schreib die letzten drei Male auf, als du »gescheitert« bist.
 - Neben jedes Ereignis kommt ein Satz: »Das hat mir gezeigt, dass ...« (Achtung: »Nichts« gilt nicht. Du wirst was finden – ob du willst oder nicht.)
-  Merke: Wer stürzt, lernt fliegen – nur eben in eine andere Richtung.



Stell dir vor - Ein Sinnbild

Stell dir vor, du bist ein Linienzeichner. Dein Stift beginnt am linken unteren Rand. Du willst eine gerade Linie nach oben ziehen. Und dann: ein Ruck. Ein Schlenker. Ein Kreis. Ein Strich, der aus Versehen nach unten fällt. Am Ende erkennst du: Die Umwege haben die Figur erst schön gemacht.

Kreative Übung: Der absichtliche Umweg

Nimm dir heute eine kleine Alltagsaufgabe, egal ob Spaziergang, Kochen oder Aufräumen und baue absichtlich eine unnötige Abweichung ein.

- ➔ Geh eine Straße zu weit.
- ➔ Koche ein Rezept, aber ersetze eine Hauptzutat durch etwas Absurdes.
- ➔ Räume den Schrank, aber in der Reihenfolge, die dir am wenigsten logisch erscheint.

Notiere danach:

- ① Was war nervig? ② Was war neu?
- ③ Was war überraschend gut?

Reflexionssatz

»Mein Zickzack ist kein Makel, er ist mein Stil.

Dein heutiger Call to Action

(Nur für die ganz Mutigen) Poste heute einen deiner größten Umwege (oder peinlichsten Fehlstarts) in einem Satz auf Social Media mit dem Hashtag #ScheiternMitStil.

So finden wir uns und feiern die schönsten Torkelgeschichten.

Perfektion
lähmt.
Sie macht
aus
lebendigen
Ideen sterile
Hochglanz-
produkte.

Kapitel 2

Die drei Arten von Scheitern (und welche du lieben lernen solltest)

Scheitern ist nicht gleich Scheitern.

Manche Abstürze sind einfach nur schmerzhaft. Andere, und das sag ich dir gleich, sind Goldminen in dreckiger Verpackung.

Lass uns das mal sortieren:

1. Das Ego-Crash-Scheitern

Das ist der Moment, in dem du dachtest:

»Ich hab das im Griff«, und dann hat dich die Realität in Zeitlupe gefilmt, während du kopfüber ins Nichts segelst.

Es tut weh. Aber es macht dich weich an den Stellen, an denen du vorher hart warst.

Kollateralschaden: Dein Image.

Bonus: Echtes Selbstvertrauen, das nicht aus Likes gebaut ist.

2. Das »Ich war zu früh«-Scheitern

Du hast eine Idee, die Welt war aber noch im Halbschlaf.

Dein Timing war so daneben wie Flip-Flops im Schneesturm.

Kollateralschaden: Monate oder Jahre Arbeit.

Bonus: Du bist der oder die, die schon mal da war. Wenn der Trend kommt, kannst du lächeln und sagen: »Alt.«

3. Das Geschenk-im-Müllsack-Scheitern

Von außen sieht's aus wie ein Totalschaden.

Aber irgendwo unter den Trümmern liegt eine Erkenntnis, die dich später rettet.

Kollateralschaden: Dein Glaube an linearen Erfolg. Es ist wie ein Kompass, der plötzlich in eine Richtung zeigt, die du nie auf dem Schirm hattest.

Warum das wichtig ist:

Wenn du weißt, mit welcher Sorte Scheitern du es zu tun hast, hörst du auf, alles als Weltuntergang zu sehen.

Manchmal hast du einfach nur einen verdammten hässlichen Umweg genommen und bist trotzdem näher am Ziel, als du denkst.

Mini-Übung – Crash-Analyse

- Schreib deinen letzten großen Absturz auf.
- Ordne ihn einer der drei Kategorien zu.
- Notier, was dir dieser Absturz gegeben hat – nicht nur, was er dir genommen hat.

Ist Perfektion das Ziel? Bullshit. Die große Lüge

Perfektion klingt wie ein goldenes Versprechen:
»Mach's richtig, dann bist du unantastbar.«

In Wahrheit ist Perfektion wie eine überreife Banane – sieht von außen makellos aus, innen aber matschig und faul.

Perfektion lähmt. Sie macht aus lebendigen Ideen sterile Hochglanzprodukte.

Kurz: Wer nach Perfektion sucht, killt seine Kreativität noch bevor sie überhaupt »Hallo« sagen darf.

Warum Perfektion dich blockiert

Neurowissenschaftlich betrachtet:

Sobald dein Kopf denkt »Bloß keinen Fehler machen!«, springt dein limbisches System an >>>> Alarm, Gefahr, Stress.

Dein präfrontaler Kortex, der für Ideen zuständig ist, wird in die Ecke gedrängt.

Ergebnis: Null Risiko, null Überraschung, null kreative Funken.

Perfektion = Hirn im Sicherheitsmodus.

Kreativität = Hirn im Abenteuer-Modus.

Beide zusammen? Funktioniert wie ein Regenschirm im Sturm: bringt nix.

Die bittere Wahrheit

♣ Perfektion ist die beste Ausrede, um gar nicht anzufangen.

♣ Perfektion ist das elegante Kostüm der Angst.

♣ Perfektion ist wie Karaoke mit Playback – technisch sauber, aber völlig ohne Seele.

Hier kommt mal ein Test, schau mal ob du das wirklich »schaffst«

- Nimm ein Blatt Papier.
- Male oder schreibe absichtlich etwas richtig Schlechtes. (Krumm, hässlich, sinnlos – bitte mit voller Absicht.)

➔ Schau's dir an und such mindestens einen Aspekt, der interessant, lustig oder überraschend ist.

Ziel: Dein Kopf merkt, dass Fehler nicht tödlich sind, sondern Rohmaterial für Neues.

Perfektion ist ein stiller Friedhof für Ideen.
Das Unperfekte dagegen lebt, stolpert, irritiert und genau da fängt Kreativität an.

Also: Bau lieber heute eine schiefe Skizze, einen holprigen Text, ein »misslungenes« Experiment.

Denn lieber grandios scheitern – als makellos langweilen.

Merke: Scheitern sortiert nicht nur deine Pläne, es sortiert dich.



Scheitern
schmeißt
alles raus,
was nicht
überlebens-
wichtig ist.

✱ Kapitel 3 ✱

Wie man auf dem Boden liegend die beste Entscheidung seines Lebens trifft

Es gibt diesen Moment nach dem Aufprall:

Der Lärm ist weg. Die Leute sind weg.

Nur du, deine Gedanken und der Geschmack von Staub im Mund.

Genau hier passieren zwei Dinge:



Dein Ego zappelt noch kurz.



Dein Kopf wird plötzlich verdammt klar.

Warum das so ist

Scheitern schmeißt alles raus, was nicht überlebenswichtig ist.

Du hast keinen Platz mehr für Show, kein Publikum, dem du etwas beweisen musst.

Nur noch:



»Was will ich wirklich?«



»Was ist jetzt dran?«

Die drei Fragen, die du nur auf dem Boden stellen kannst

- 1 Würde ich diesen Weg nochmal gehen, wenn ich jetzt neu starten würde?

Wenn die Antwort nein ist, Glückwunsch.
Du bist frei.

- 2 Was kann ich mir diesmal sparen?

Du wirst überrascht sein, wie viele deiner »Pflichtschritte« eigentlich Zeitverschwendung waren.

- 3 Wer bin ich, wenn keiner zuguckt?

Willkommen bei der Person, die später den verdammten besten Plan macht.

Das Geheimnis:

Die klarsten Entscheidungen triffst du nicht im Hochglanz-Flow, sondern im Dreck.

Weil du da nichts mehr zu verlieren hast – und plötzlich mutig wirst, ohne es Mut zu nennen.

Mini-Übung – Staub-Check

- ➔ Stell dir deinen letzten Absturz bildlich vor.
- ➔ Schreib drei Dinge auf, die in diesem Moment weggefallen sind – Erwartungen, Pflichten, Masken.
- ➔ Formuliere daraus einen Satz, der anfängt mit: »Ich brauche nicht mehr ...«

Merke:

Manchmal musst du so tief fallen, dass du siehst, was du schon längst hättest loslassen sollen.

Das ist kein Drama. Das ist eine verdammte Abkürzung.

Dein persönlicher Pre-Scheitern- Plan:

So bereitest
du dich vor,
ohne wie ein
Pessimist zu
klingen.

Kapitel 4

Dein Pre-Scheitern-Plan (Schutzschild ohne Pessimismus)

Scheitern ist nicht falls, sondern wann.

Der Trick: Du planst nicht den Untergang, du planst die Umleitung. So fällst du weich, lernst schneller und kommst weiter.

1) Grundprinzip (damit klar ist, worum's geht)

- ➔ Wir rechnen mit Umwegen, nicht mit Weltuntergang.
- ➔ Wir definieren Stoppschilder vor der Fahrt. (Stop-Loss statt Drama.)
- ➔ Wir messen Lernen zuerst, Ergebnisse später.
- ➔ Wir kommunizieren knapp, früh, erwachsen. (Kein Ghosting, keine Ausreden.)

Kannst du dir ausdrucken und hinhängen. —————➔

Der 10-Minuten-Schutzschild (Quickstart)

Wenn du nur 10 Minuten hast, füll das aus
(vor jedem Projekt)

1. Ziel in einem Satz:

Wofür ist das gut, ganz brutal einfach?

2. Minimum-Erfolg (MSC – Minimum Success Criteria):

Woran erkennst du in 14 Tagen, dass es lebt?
(z. B. 10 echte Antworten, 1 zahlender Kunde, 3 Testnutzer)

3. Nice-to-have:

Alles, was NICHT nötig ist. (Design, Logo, fancy Tools ...)

4. Kill-Kriterien / Stop-Loss:

WANN brichst du ab oder pivotierst?
(z. B. <3 Antworten nach 2 Iterationen)

5. Fehlerbudget (Zeit/Geld/Nerven):

Wie viel darf schiefgehen, ohne dass's wehtut?

6. Plan B/C (Pivot-Optionen):

Zwei Alternativen, die du in 24 h starten kannst.

7. Support-Squad:

3 Menschen, die du im Crash anpingst (Rolle + Kontakt).

8. Trigger-Liste:

Wenn X passiert → tue Y. (Beispiele kommen gleich)

9. 72-Stunden-Plan:

Was sind die nächsten 3 Mini-Schritte?

10. Narrativ, falls es floppt:

Ein Satz, den du öffentlich sagen kannst → ohne Scham.

1) Deep Dive – Werkzeuge, die dich retten

Premortem light (5 Fragen)

- ① Stell dir vor, es ist schiefgegangen. Warum genau?
- ② Wo warst du blind?
- ③ Was hast du zu spät gemerkt?
- ④ Welche Entscheidung hättest du früher treffen müssen?
5. Was hättest du weglassen können?
→ Markiere die 3 wichtigsten Risiken. Für jedes: Gegenmaßnahme + Frühwarnsignal.

2) Crash-Szenario entwerfen

Worst-Case-Bingo:

- Kampagne launchen – null Klicks, null Verkäufe, nur Tante Erna liked.
- Vortrag halten – Beamer stirbt, Publikum schaut, als wär ich ein Zahnarzt ohne Betäubung.

- Neues Projekt starten – Begeisterung gleich null, ich selbst eingeschlossen.

Merke: Wenn nix passiert, ist das auch eine Art Datenpunkt.

3) Fallback-Option bauen

Plan B, C und »Ach scheiß drauf«:

- Null Klicks? → Dann recycel ich den Content, mach ihn zur Meme-Reihe und verkaufe's als »ironische Marketing-Strategie«.
- Beamer tot? → Ich male meine Slides mit Filzstift auf ein Flipchart. Impro macht mich eh sympathischer.
- Projekt floppt? → Dann mach ich eine Case Study draus: »So haben wir's verkackt – und warum das spannender ist als die üblichen Erfolgsgeschichten.«

Merke: Selbst Müll kann glänzen, wenn du 'ne gute Story draus machst.

4) Gewinn im Scheitern finden

Was bleibt hängen?

- ➔ Null Klicks = ich weiß jetzt, was nicht funktioniert (teurer als Marktforschung, aber effektiver).
- ➔ Technik-Kollaps = ich hab mir endlich bewiesen, dass mein Mundwerk stärker ist als jede PowerPoint.
- ➔ Flop-Projekt = Futter für Content.
Menschen lieben echte Katastrophen mehr als polierte Erfolgsgeschichten.

Merke: Jede Bruchlandung ist PR, wenn du sie richtig erzählst.

Mini-Übung für dich (Marketing-Variante)

- 1 Schreibe dein aktuelles »Risiko-Projekt« auf.
- 2 Notiere das schlimmste Szenario (ja, auch »alle hassen mich« zählt).

- 3 Finde eine Fallback-Story, die so gut ist, dass du sie in einer Bar erzählen würdest.
- 4 Dreh das Ganze in einen Lerneffekt oder eine Pointe.

Fazit

Ein Pre-Scheitern-Plan ist kein Pessimismus. Er ist der Beweis, dass du dir selbst genug vertraust, auch mit schiefer Landung noch was zu reißen.

Denn am Ende gilt: Entweder du gewinnst – oder du kriegst Content.

Troubleshooting (wenn der Kopf Theater macht)

→ »Ich will's perfekt machen.«

Setz ein hässliches MSC und liefere hässlich. Schönheit ist ein Nebenprodukt von Rhythmus.

→ »Ich verzettel mich.«

Nutze die Anti-FOMO-Fragen.*

*Hä, was ist denn das? →

»Anti-FOMO-Fragen« sind im Grunde das Gegenteil von dem, was uns sonst im Kopf herumspukt, wenn wir **Fear of Missing Out** haben.

Kurz erklärt:

FOMO (»**Fear of Missing Out**«) ist dieses nagende Gefühl, dass man immer was verpasst, das bessere Event, die schlauere Entscheidung, den erfolgreicheren Weg. Neurowissenschaftlich wird das durch unser Belohnungssystem getriggert: Dopamin schiebt uns ständig an, »da draußen« könnte noch was Besseres sein.

Anti-FOMO-Fragen sind Fragen, die dich bewusst rausziehen aus diesem endlosen Vergleichen und »noch mehr, noch besser«-Hamsterrad. Sie lenken den Fokus von »Was verpasse ich?« hin zu »Was ist hier, jetzt, für mich wertvoll?«

Beispiele für Anti-FOMO-Fragen

- »Was gewinne ich, wenn ich nicht dabei bin?«
- »Wenn ich heute nur eine Sache gut mache, welche reicht völlig?«
- »Wen interessiert's in einem Jahr, ob ich das jetzt tue oder nicht?«
 - »Macht mich das glücklicher oder nur beschäftigter?«
- »Will ich das wirklich oder nur, weil andere es posten?«
- »Bin ich gerade auf dem Weg zu meinem Ziel oder zu dem von irgendwem anders?«
 - »Was wäre das langweiligste, aber wohltuendste, was ich jetzt tun könnte?«

Warum das wirkt

Psychologisch: Anti-FOMO-Fragen drosseln den ständigen Vergleichsmodus und holen dich zurück in die Selbstbestimmung.

Neurowissenschaftlich: Sie entkoppeln das Belohnungssystem vom äußeren Reiz («Alle sind dort, ich nicht!«) und geben deinem präfrontalen Kortex (also deinem rationalen Entscheider) die Zügel zurück.

Kurz: Anti-FOMO-Fragen sind kleine mentale Stoppschilder, die dir helfen, bewusster zu wählen statt getrieben zu reagieren.

Hier mal ein Set von 10 Anti-FOMO-Fragen maßgeschneidert, die perfekt zu deinem Scheitern-Desaster passen könnten:

(Also Fragen, die Skeptiker*innen in Stressmomenten nutzen können, um kreativer und entspannter mit dem Gefühl »ich verpasse was« umzugehen.)

**Besser grandios scheitern als
langweilig gewinnen**

10 Anti-FOMO-Fragen fürs echte Leben (statt fürs Hamsterrad)

»Wenn ich das jetzt nicht mache, was bleibt mir dafür an Freiheit oder Ruhe?«

(Weil Nichtstun auch ein Gewinn ist.)

»Brauche ich das wirklich – oder will ich nur nicht der Einzige sein, der's nicht hat?«

(Klassische Insta-Falle entlarvt.)

»Was wäre das Schlimmste, das passiert, wenn ich heute einfach nicht mitmache?«

(Spoiler: Nichts.)

»Erinnere ich mich in einem Jahr noch daran oder nur an den Stress drumherum?«

»Welche Geschichte will ich mir selbst später erzählen: ‚Ich bin blind hinterhergerannt‘ oder ‚Ich hab bewusst gestoppt‘?«

»Macht mich das gerade neugierig oder nur nervös?«

(Neugier = Ja, Nervosität = Nein.)

»Ist das mein Traum oder nur der Traum von jemand anderem, der's lauter verkauft?«

»Was habe ich davon, wenn ich absichtlich nichts davon mitnehme?«

(Freiheit ist auch ein Ergebnis.)

»Wenn ich hier aussteige – was kann ich stattdessen anfangen, was wirklich meins ist?«

»Was verpasse ich, wenn ich immer versuche, nichts zu verpassen?«

(Antwort: mein eigenes Leben.)

Diese Fragen funktionieren wie kleine mentale Stoppschilder. Sie sind der Pre-Scheitern-Plan gegen FOMO: Sie schützen dich davor, dich im Vergleich oder Selbstoptimierungswahn zu verlieren – und öffnen die Tür zu echten Entscheidungen.

Rituale, die dich stabil machen

- ➔ Montag, 10 Minuten: Pre-Scheitern-Canvas für die Woche.
- ➔ Freitag, 10 Minuten: Crash-Log + »1 mutige Entscheidung«.
- ➔ Monatlich, 30 Minuten: Post-Mortem der Top-3-Fails → 1 Regel ableiten.

Plan mutig.
Fall weich.
Steh schneller
auf.
Das ist kein
Heldentum.
Das ist
Handwerk.

Kapitel 5

Die Kunst, dich selbst nicht zu ernst zu nehmen

Du hast sicher schon mal diesen Satz gehört: »Du musst nur fest an dich glauben.« Klingt schön, ist aber kompletter Quark, wenn man gerade mit dem Gesicht im Dreck liegt.

Die Wahrheit?

Wer sich selbst zu ernst nimmt, geht beim ersten Stolperer unter wie ein Betonklotz im Kinderplanschbecken. Der denkt, jeder Misserfolg ist ein Urteil über seine gesamte Existenz. Dabei ist's in Wahrheit nur ein verdammtes lauter Reminder vom Leben: »Hey, vielleicht mal den Kurs ändern, Champ.«

Schau mal: Die richtig spannenden Leute, die ich kenne, haben eine Gemeinsamkeit, sie können über sich selbst lachen. Nicht so ein verkrampftes »Haha, alles ist egal«-Lachen, sondern dieses ehrliche, befreite Lachen, das jede Peinlichkeit in eine Pointe verwandelt.

Das ist wie ein unsichtbarer Airbag für's Ego.

Warum das wichtig ist:

Wenn du dich selbst zu ernst nimmst, sammelst du eine toxische Mischung aus Selbstmitleid und Perfektionismus. Beides killt jede Chance, schnell wieder aufzustehen.

Humor dagegen ist ein Kurzschluss im Katastrophen-Kopfkino. Er nimmt der Szene den Drama-Soundtrack und ersetzt ihn durch eine Ukulele.

So trainierst du das (ja, trainieren, das geht!):

Dein Peinlichkeits-Album anlegen

Schreib drei Situationen auf, in denen du so richtig abgekackt hast.

Nicht schönreden, nicht abschwächen.

Ganz ehrlich.

Dann überleg dir zu jeder Story eine übertriebene, absurde Version – so, als würdest du sie auf einer Bühne erzählen.

Bonus: Lies sie einem Freund vor und beobachte, wie schnell ihr beide lachen müsst.

Dein interner Clown

Stell dir vor, du hättest einen kleinen, frechen Sidekick im Kopf, der jede Überreaktion sofort mit einem trockenen Spruch kontert.

Lass ihn sprechen, wenn du dich mal wieder zu ernst nimmst.

Lache laut über deine eigene Dramatik

Klingt bescheuert – ist es auch. Genau das macht's wirksam.

Merksatz für deinen Notfall-Kopf:

»Wenn ich über mich lachen kann, kann mich keiner lächerlich machen.«

Dein nächster Mini-Auftrag:

Heute Abend: Überleg dir beim Zähneputzen, wie deine aktuelle »Krise« in einer Comedy-Serie aussehen würde. Wer spielt dich?

Welche Hintergrundmusik läuft? Und wie endet die Szene?

Mach dir das Bild so klar, dass du es fast sehen kannst. Wetten, dein Problem verliert 50 % seines Schreckens?

Weißt du, was passiert, wenn du dich traust, über dich selbst zu lachen?

Peinlichkeit verliert ihre Macht über dich.

Plötzlich ist sie nicht mehr der Feind, den du im Dunkeln fürchtest, sondern das coolste Werkzeug, das du im Werkzeugkasten hast. Weil Peinlichkeit dich ehrlich macht. Weil sie dich nahbar macht. Und weil sie jede Maske in Sekunden pulverisiert.



Wenn ich
über mich
lachen kann,
kann mich
keiner
lächerlich
machen.

Kapitel 6

Warum Peinlichkeit dein schärfstes Werkzeug ist

Stell dir vor, du sitzt in einer Präsentation, alles läuft glatt – und dann nennst du versehentlich den Chef »Mama«.

Zwei Wege, damit umzugehen:

- 1 Du versinkst vor Scham im Boden, schwörst, nie wieder unter Menschen zu gehen.
- 2 Du sagst trocken: »Ups, das war jetzt mein inneres Kind« – und alle lachen mit dir.

Der Unterschied ist nicht, ob der Fehler passiert, Fehler passieren immer.

Der Unterschied ist, ob du ihn als Waffe gegen dich oder als Waffe für dich benutzt.

Warum Peinlichkeit wirkt:

- ➔ Sie entwaffnet: Die Leute hören auf, dich zu bewerten, weil du dich selbst schon offen gelegt hast.
- ➔ Sie verbindet: Jeder hat peinliche Momente. Wenn du sie zeigst, öffnest du eine Tür zu echtem Kontakt.
- ➔ Sie trainiert Mut: Je öfter du dich zeigst, auch wenn's unangenehm ist, desto robuster wirst du.

Peinlichkeit ist im Grunde nur dein Ego, das schreit: »Achtung, gleich sterben wir!«, während der Rest der Welt denkt: »Ach, wie menschlich.«

So machst du Peinlichkeit zu deinem Tool:

1 Mach sie sichtbar

Erzähl bewusst eine kleine Peinlichkeits-Story, bevor sie jemand gegen dich nutzen kann.

2 Reframe sie

Stell dir vor, dein peinlicher Moment wäre Teil eines Lehrbuchs »Wie man es nicht macht« – und du bist der charmante Hauptdarsteller.

3 Nutze sie als Eisbrecher

Nichts baut schneller Vertrauen auf als ein kleiner Lapsus, den du offen zugibst.

Übung:

Schreib heute drei kleine peinliche Momente aus deinem Leben auf.

Für jeden Moment:

- Eine nüchterne Version (was ist passiert)
- Eine Comedy-Version (wie würdest du es in einer Stand-up-Show erzählen)

Mach das ein paar Tage hintereinander und du wirst merken: Peinlich wird irgendwann... einfach nur lustig.

Merksatz:

»Peinlichkeit ist nur Ehrlichkeit mit hoher Lautstärke.«

Übergang:

Peinlichkeit ist wie ein kleiner Fehltritt und wenn du schon damit umgehen kannst, bist du bereit für den nächsten Level:

Nicht nur Lapsus überleben, sondern Fehler bewusst in kreatives Rohmaterial verwandeln. Denn das ist der Unterschied zwischen Leuten, die nur Ideen sammeln und denen, die Ideen wirklich zum Leben erwecken.

Der Unterschied
zwischen
Leuten, die nur
Ideen sammeln
und denen, die
Ideen
wirklich zum
Leben erwecken.

Kapitel 7

Fehler sind Rohdiamanten

Es gibt zwei Sorten von Menschen:

Die einen sehen einen Fehler und sagen:

»Mist, das war's, alles neu anfangen.«

Die anderen sehen denselben Fehler und sagen: »Interessant... was kann ich daraus machen?«

Erste Gruppe bleibt stehen.

Zweite Gruppe baut weiter, nur eben auf schiefem Fundament. Und genau da wird's spannend.

Warum Fehler wertvoll sind:

- ➔ Sie zwingen dich, neu zu denken. Wenn Plan A zerbricht, bist du gezwungen, Plan B zu erfinden – und oft ist der besser.
- ➔ Sie schaffen Unikate. Eine krumme Linie kann der spannendste Teil einer Zeichnung werden.

- Sie trainieren Gelassenheit. Du merkst, dass nichts so »kaputt« ist, wie es sich im ersten Moment anfühlt.

Fehler sind im kreativen Prozess keine Sackgasse, sie sind die Abzweigung, die du ohne sie nie gesehen hättest.

So nutzt du Fehler als kreatives Material:

- 1** Dokumentiere jeden »Ausrutscher« –
Mach Fotos, Skizzen oder kurze Notizen, wenn etwas schiefgeht. Das wird später deine Schatzkiste.
- 2** Übertreibe den Fehler
Statt zu kaschieren, verstärkst du ihn. Ein zu dunkler Farbkleck? Mach daraus einen ganzen Schatten.
- 3** Stell dir eine »Was wäre, wenn...«-Frage
Beispiel: »Was wäre, wenn der Text genau so falsch geschrieben bleibt und das Konzept ‚Fehler‘ Teil der Idee wird?«

Übung:

Nimm heute etwas, das misslungen ist, egal ob eine Zeichnung, ein Text, ein Foto, ein Kuchen.

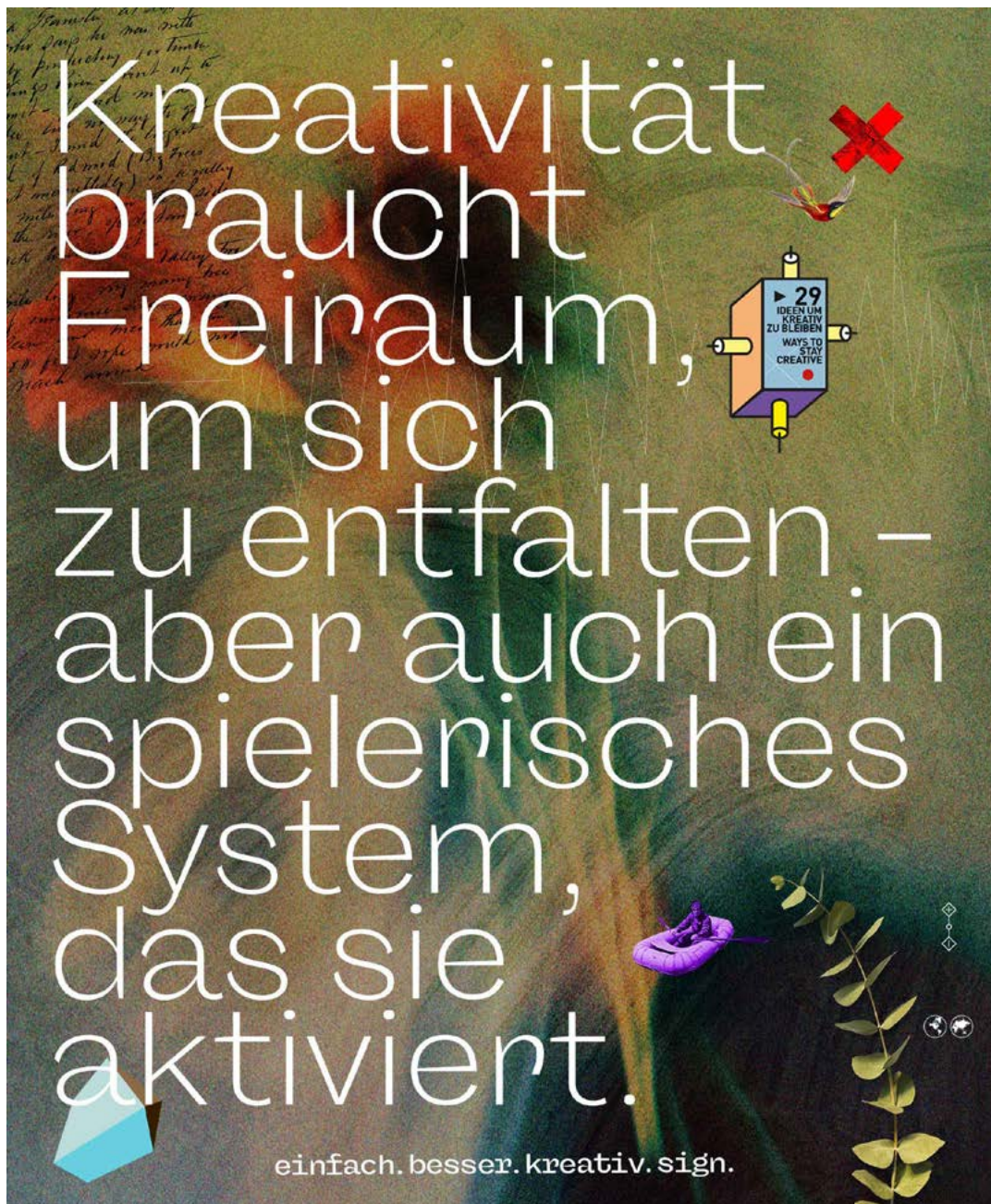
- ➔ Markiere das, was »schief« gelaufen ist.
- ➔ Überlege drei Möglichkeiten, wie genau dieser Teil der Hauptdarsteller werden könnte.
- ➔ Setze eine davon sofort um – nicht später, nicht morgen.

Übergang:

Wenn du gelernt hast, Fehler nicht nur zu überleben, sondern zu nutzen, bist du an einem Punkt, an dem viele Kreative plötzlich merken:

»Moment mal, wieso halte ich mich eigentlich noch an diese ganzen Regeln?«

Genau da beginnt der spannende Teil: bewusst gegen Regeln verstoßen und eigene erfinden.



»Fehler sind
Ideen,
die noch
nicht
wissen, wie
cool
sie sind.«

Kapitel 8

Regeln sind Startpunkte, keine Fesseln

Regeln sind wie Verkehrszeichen: Sie helfen, den Verkehr zu ordnen – aber manchmal musst du bewusst von der Straße runter, um etwas zu entdecken, was auf keiner Karte steht.

Kreativität lebt von Abweichung.

Wenn du immer nur innerhalb der Leitplanken fährst, kannst du vielleicht sicher ans Ziel kommen, aber nie an einen Ort, den noch niemand kennt.



Das Problem mit »zu brav«:

- ➔ Du fällst nicht auf.
- ➔ Deine Ideen bleiben im »Haben wir schon mal gesehen«-Modus.
- ➔ Du wirst zwar als »korrekt« wahrgenommen, aber nicht als spannend.

Die spannendsten Entdeckungen passieren oft, wenn jemand sagt: »Und was, wenn wir es genau anders machen?«

Wie du bewusst Regeln brichst
(ohne planloses Chaos):

- 1** Lerne die Regel zuerst
Nur wer sie kennt, kann sie gezielt brechen.
- 2** Benenne den Grund
Willst du schockieren, vereinfachen, überraschen, Humor erzeugen?

③ Brich nur eine Regel pro Projekt

Sonst verlierst du den Fokus und es wirkt beliebig.

Mini-Übung:

- Such dir heute eine Regel aus deinem kreativen Bereich. Beispiel: »Man darf in Texten keine Sätze nur aus einem Wort schreiben.«
- Brich diese Regel absichtlich – aber so, dass sie zum Highlight wird.
- Beobachte, wie sich dadurch der ganze Charakter deiner Arbeit verändert.

Merksatz:

»Regeln sind
Leitplanken.
Kreativität
fährt auch
mal
querfeldein.«

Kapitel 9

Hack deinen Alltag, sonst hackt er dich

Dein Alltag ist wie eine unsichtbare Schablone oder ein bisschen wie diese Tupperdose im Kühlschrank: praktisch, verlässlich, aber irgendwann riecht alles gleich.

Er gibt dir Struktur. Aber er bestimmt auch, wie du denkst, fühlst, atmest.

Und genau da liegt der Trick: Wenn du die Schablone nur einen Millimeter verrückst, kippt plötzlich dein Blick.

Viele glauben, sie brauchen mehr Geld, mehr Input, mehr Masterclass-PowerPoint, um kreativer zu werden.

Falsch. Manchmal reicht es, wenn du deinem Alltag ein Bein stellst, wenn du bestehende Abläufe minimal kippst. Diese Mini-Stolpe-

rer reißen Löcher in deine Routine und genau durch diese Risse kommt frische Luft in den Kopf und öffnen Türen im Kopf, die du gar nicht auf dem Schirm hattest.

Warum Routine kreativ blockiert und dein Gehirn einschläfert:

- ➔ Dein Hirn liebt's bequem. Es spult Muster ab wie Netflix die 8. Staffel deiner Lieblingsserie.
- ➔ Passiert nix Unerwartetes, gibt's auch keine neuen Verbindungen. Keine Funken. Keine Ideen.
- ➔ Ergebnis: Energiesparmodus im Kopf. Klingt gesund, ist aber das Gegenteil von kreativ.
- ➔ Du wirst im Denken »sparsam« – und das ist das Gegenteil von kreativ.

So hackst du deinen Alltag (ohne Programmierkenntnisse)

- 1** Reihenfolge-Glitch: Dreh Abläufe um. Erst Zähne putzen, dann Kaffee. Oder erst Schuhe anziehen, dann Hose. (Ja, probier's. Nein, zieh dabei keine Zoom-Calls durch.)
- 2** Perspektiven-Shift: Setz dich woanders hin. Lauf zur Arbeit über den hässlichsten Umweg. Lies ein Buch von hinten nach vorn – so tun Krimis plötzlich richtig weh.
- 3** Werkzeugtausch: Statt Laptop: Filzstift. Statt Smartphone: Einwegkamera. Statt Tastatur: Schreibmaschine aus Omas Keller.
- 4** Störfaktor deluxe: Stell absichtlich was in den Weg. Räum deinen Schreibtisch so

chaotisch um, dass du dich selbst nervst, und dann löse das Problem kreativ.

Mini-Übung: Der Alltags-Hack

- ➔ Nimm eine banale Tätigkeit (Kochen, Anziehen, Mails schreiben).
- ➔ Hack sie. Mach's in einem anderen Raum, mit der falschen Hand oder unter einem absurden Motto (»Heute bin ich ein Pirat beim Abwasch«).
- ➔ Beobachte, wie dein Kopf plötzlich wach wird und sich denkt: »Äh, was zur Hölle?«

»Routine
ist der
Tempomat
des Lebens.
Kreativität
ist das
Lenkrad.«

Kapitel 10

Unperfekt sichtbar oder: raus mit dem halbgaren Kram

Kennst du diesen Moment?

Du starrst auf deine Idee und denkst: »Hm.

Noch nicht gut genug. Ich warte lieber.«

Bäm. Genau in dem Moment ballerst du dir ins Knie. Beide.

Warte einen Tag, eine Woche, ein Jahr und deine Idee mumifiziert in der Schublade.

Die Wahrheit: Niemand da draußen lechzt nach deiner Perfektion. Die Leute wollen etwas Lebendiges.

Einen Funken. Einen Beweis, dass da noch Glut im Ofen ist.

Perfektion ist wie eine VIP-Party, zu der du nie reinkommst.

Du stehst draußen, nass bis auf die Knochen,

glotzt durchs Fenster – und drinnen lachen sie.

Kleiner Spoiler: Die feiern nicht, weil's perfekt ist. Die feiern, weil sie überhaupt drin sind.

Unperfekt sichtbar werden heißt:

- Poste die krakelige Skizze, nicht nur das Hochglanz-Bild.
- Hau den Satz raus, der dir gerade kam, statt das Buch, das in drei Jahren vielleicht mal fertig wird.
- Zeig den Prozess. Die Kaffeeflecken, die verworfenen Zettel, den halbfertigen Kram.

Ja, vielleicht lacht jemand.

Ja, vielleicht sagt einer: »Das wirkt unfertig.«

Und? Während die noch quatschen, bist du schon drei Schritte weiter.

Mach's dir leicht:

Denk nicht »perfekt oder gar nicht«. Denk »sichtbar, dann besser«.

Sichtbarkeit ist kein Pokal, den du einmal abholst.

Sie ist ein Lagerfeuer. Und das lebt nicht von perfekten, polierten Holzscheiten, sondern von krummen, feuchten Ästen, die qualmen, aber die Glut am Leben halten.

Mini-Übung:

In den nächsten 24 Stunden teilst du etwas Unfertiges.

Ein Foto, eine Notiz, eine schräge Idee oder dein Projekt im Baustellenzustand.

Ohne Disclaimer. Ohne »Achtung, noch nicht fertig«-Schild.

Einfach raus damit.

Kapitel 11

Ideen vermehren sich beim Teilen

Ideen sind wie Hefeteig.

Lässt du sie in deiner Schüssel liegen, gehen sie vielleicht ein bisschen auf, aber wenn du anfängst, Stücke zu verteilen, passiert das Magische:

Plötzlich entstehen überall neue Brote.

Viele Kreative denken, wenn sie eine Idee teilen, »verlieren« sie etwas.

Falsch. Du verlierst nichts – du vervielfachst.

Eine geteilte Idee ist wie ein Funke:

- ➔ Er brennt in deiner Hand.
- ➔ Er springt auf jemanden über.
- ➔ Er wird zu etwas, das du nie allein gebaut hättest.

Die große Angst:

»Was, wenn jemand meine Idee klaut?«

Die Antwort: Das kann passieren.

Und wenn es passiert, hast du immer noch etwas, das der andere nicht hat – dich. Deinen Stil. Deine Geschichte. Deine Fähigkeit, aus einer Idee zehn zu machen.

Teilen ist wie ein Echo.

Es kommt nicht genauso zurück wie es rausging, sondern reicher, bunter, schräger.

Manchmal wird aus deinem halbgaren Gedanken eine komplette Aktion.

Manchmal wird aus deiner Skizze ein Dialog mit jemandem, den du noch nie getroffen hast.

Und manchmal merkst du: Allein wärst du nie draufgekommen.

So fütterst du deine Ideenvermehrung:

- ➔ Teile nicht nur fertige Werke, sondern auch Fragen.
- ➔ Lass Menschen an deiner Denk- und Entstehungsreise teilhaben.
- ➔ Schick deine Ideen an Orte, wo sie andere berühren – nicht nur in deinen eigenen Feed.

Mini-Übung:

Nimm eine deiner letzten drei Ideen.

Schick sie heute an genau eine Person, ohne zu erklären, was sie soll.

Nur: »Ich dachte, das könnte dich inspirieren.«

Schau, was zurückkommt.

Chaos
allein ist Lärm.
Ordnung
allein ist
Stillstand.
Erst das
Wechselspiel
bringt Musik.«

Grandios scheitern lernen, ein Crashkurs

Warum man Scheitern üben kann

Die meisten Menschen denken: Scheitern ist etwas, das »passiert«. Wie Regen oder eine Erkältung.

Aber das stimmt nicht. Scheitern ist trainierbar.

Klingt absurd? Klar. Aber genau darin liegt der Witz. Denn je öfter du bewusst ins kleine Stolpern gehst, desto leichter nimmst du es auch, wenn dir das Leben mal die große Bruchlandung serviert.

Neurowissenschaftlich passiert dabei etwas Spannendes:

Dein Gehirn gewöhnt sich an das Fehler-Signal (ERN) und reagiert mit weniger Angst. Es lernt, flexibel zu bleiben, statt in den Panikmodus zu schalten.

Kurz: Wer oft scheitert, bleibt leichter im Spiel.

Als Abschluss noch 5 Übungen, nicht zum ab-, sondern angewöhnen

Übung 1 – Die Peinlichkeits-Challenge

Ziel:

Mach bewusst etwas, das dich minimal bloßstellt.

Beispiele:

- ➔ Frag im Café nach einem Croissant auf Polnisch (auch wenn du's nicht kannst).
- ➔ Zieh beim nächsten Spaziergang die Socken über die Hose.
- ➔ Stell im Meeting absichtlich eine »dumme« Frage.

Warum das wirkt:

Dein Gehirn lernt: Peinlichkeit tötet dich nicht. Statt Alarm zu schlagen, beruhigt sich dein Nervensystem.

Übung 2 – Das Umkehr-Spiel

Ziel: Dreh eine gewohnte Routine absichtlich ins Gegenteil.

Beispiele:

- ➔ Frühstück → Abendessenreste.
- ➔ Schreib mal mit der linken Hand (falls du Rechtshänder bist).
- ➔ Beim Zähneputzen: erst Mund ausspülen, dann Zahnpasta.

Warum das wirkt:

Durchs Brechen von Gewohnheiten aktiviert dein Gehirn neue neuronale Pfade. Das fühlt sich am Anfang »falsch« an – ist aber pure Kreativitätsgymnastik.

Übung 3 – Falsch ist richtig

Ziel:

Erfinde absichtlich die schlechtesten Ideen.

Vorgehen:

- ➔ Nimm ein Alltagsproblem (»Wie komme ich schneller zur Arbeit?«).
- ➔ Schreib 5 komplett bescheuerte Lösungen auf (»Ein Jetpack aus Toastern«, »Ich zieh ins Büro«).
- ➔ Danach schau: Welcher Quatsch lässt sich überraschend sinnvoll umbiegen?

Warum das wirkt:

Indem du absichtlich schlecht bist, schaltest du den inneren Kritiker aus. Oft steckt im Unsinn ein Kern, der wirklich neu ist.

Übung 4 – Der Katastrophen-Prototyp

Ziel:

Baue etwas, das garantiert scheitert.

Beispiele:

- ➔ Bastel einen »Stuhl«, der sicher nicht stabil ist.
- ➔ Schreib einen Brief voller Tippfehler.
- ➔ Koche ein Gericht mit Zutaten, die nicht zusammenpassen.

Warum das wirkt:

Dein Kopf lernt: Nicht alles muss funktionieren. Oft steckt gerade im Misserfolg ein Hinweis, wie es besser gehen könnte.

Übung 5 – Mini-Experimente ohne Sicherheitsnetz

Ziel: Jeden Tag ein kleines Risiko eingehen.

Ideen:

- ➔ Sag bewusst »Ich weiß es nicht«, und lass die Stille aushalten.
- ➔ Probiere ein Kleidungsstück, das »nicht dein Stil« ist.
- ➔ Ruf jemanden an, den du lange nicht kontaktiert hast.

Warum das wirkt:

Dein Mut-Muskel wird trainiert. Kleine Alltags-Risiken machen dich resilient für die großen Momente.

Fazit: Stolpern als Superkraft

Scheitern ist nicht nur das Ende einer Sache, es ist eine Trainingshalle. Jede kleine Peinlichkeit, jede absurde Umkehrung, jedes missratene Experiment stärkt dein Gehirn, deine Gelassenheit und deine Kreativität.

Wer Scheitern übt, wird frei.

Denn wenn du keine Angst mehr davor hast, ist plötzlich alles möglich.

»Besser grandios scheitern als langweilig gewinnen« ist kein billiger Spruch.

Es ist eine Haltung. Ein Gegengift zur Selbstoptimierungs-Industrie.

Eine Einladung, Druck rauszunehmen, das Scheitern zu feiern und dabei etwas zu entdecken, das kein Erfolg jemals liefern kann: das Gefühl, wirklich lebendig zu sein.

Also: Willkommen im Club der Stolperer, Verzettler und vermeintlichen Versager.

»Scheitern
ist kein Ende.
Es ist die
ehrlichste
Form,
lebendig
zu bleiben.«

Manifest – Für alle Stolperer

- Lieber ein schiefer Entwurf als eine makellose Leere.
- Lieber ein lautes »Oops!« als ein stilles »Hätte ich mal ...«.
- Lieber grandios scheitern als langweilig gewinnen.

Scheitern heißt nicht verlieren. Scheitern heißt: du hast gespielt, riskiert, probiert. Und genau darin liegt deine Freiheit.





Super, du hast es geschafft.

Glückwunsch, du bist offiziell im Club der
stilvollen Crash-Piloten.

Und jetzt? Jetzt hörst du natürlich nicht auf.

Denn Scheitern war nur der Anfang.
Wenn du Bock hast, deine Kreativität nicht nur
zu retten, sondern richtig auszupacken, dann
warten hier die
»29 Wege für mehr Kreativität« auf dich.

Noch mehr Quatsch, noch mehr Aha, noch
mehr »Hä?!« fürs Hirn.

Such dir deinen nächsten Kick raus
und geh weiter.

Dein nächster Schritt

Scheitern ist nur eine Tür – dahinter warten weitere Wege, die deine Kreativität lebendig machen.


→ In meiner Seminar- und Vorlesungsreihe **»29 Wege und Ideen zu mehr Kreativität«** findest du spielerische, analoge Methoden, die dich genau dort abholen, wo dein Alltag sonst grau wird:



Du kannst dir Teil 3 der Module entweder über diesen Link: [Spielerisch Kreativ](#) sichern oder du scannst einfach den QR-Code und kommst direkt auf die Website. KEIN FAKE, KEIN SPAM, versprochen.



- Mit dem Modul
»10-Minuten-Quatsch-Generator« lernst
du, absichtlich Unsinn zu machen und
dadurch echte Ideen freizulegen.



Du kannst dir das wirklich coole Modul entweder über diesen
Link: [Quatsch-Generator](#) sichern oder du scannst einfach
den QR-Code und kommst direkt auf die Website.
KEIN FAKE, KEIN SPAM, versprochen.





Im Modul

»Mach etwas absichtlich falsch« entdeckst du, warum Fehler bewusst einsetzen oft mehr bringt als krampfhaft »richtig« sein.



Mit diesem Link: [Absichtlich falsch machen](#) kannst du dir das E-Book auf der Website ansehen, und wenn du willst auch kaufen oder du scannst einfach den QR-Code und kommst auch direkt auf die Website. KEIN FAKE, KEIN SPAM, versprochen.





—————>

Nächste Seiten: Zu den Neurofacts für Skeptiker

Neuro-Fact für Skeptiker:

»Das ist für dich, nicht nur für Wissenschaftler.«

Das Fehler-Signal (ERN)

»Fehler = Mini-Update fürs Gehirn«.

Dopamin – das Strohfeuer des Erfolgs

- * Belohnungssystem gibt uns nur einen kurzen Kick.
- * Glück durch Erfolg verpufft schnell, daher jagt das Gehirn immer weiter.
- * Übersetzt: »Erfolg macht satt, aber nie satt genug.«

Default Mode Network – dein Ideen-Autopilot

- * Aktiv, wenn du tagträumst, duschst, spazierst.
- * Verknüpft Erinnerungen und Wissen, neue Ideen.
- * Übersetzt: »Deine besten Einfälle kommen, wenn du nicht nachdenkst.«

4. Executive Control Network – der Sortierer im Kopf

- * Filtert wilde Ideen, wählt die brauchbaren.
- * Übersetzt: »Ohne Fokus ist Fantasie nur Krach.«

5. Amygdala – die Panikmaschine

- * Sie springt bei Fehlern & Risiko sofort an.
- * Doch: Wiederholte »ungefährliche Fehler« beruhigen sie.
- * Übersetzt: »Üb kleine Stolperer, damit dein Angstzentrum cool bleibt.«

Neuroplastizität – dein Kopf formt sich neu

- * Gehirn baut ständig neue Verbindungen, je nach Erfahrung.
- * Fehler sind dafür Dünger.
- * Übersetzt: »Dein Hirn ist kein Beton, sondern Knete, jedes Scheitern knetet's weicher.«

Humor & Erwartungsbruch

- * Lachen entsteht, wenn etwas Unerwartetes passiert.
- * Scheitern = Bruch von Erwartungen.
- * Übersetzt: »Deine Pannen sind das beste Stand-up-Programm.«

Flow vs. Kontrollverlust

- * Flow = Balance zwischen Können & Herausforderung.
- * Scheitern bringt dich kurz raus – und oft direkt in eine neue Lernkurve.
- * Übersetzt: »Stolpern ist kein Abbruch, sondern das nächste Level.«

Neuro-Fact 1

Dein eingebautes Fehler-Signal (ERN)

Wenn du einen Fehler machst, registriert dein Gehirn das schneller, als du »Ups« sagen kannst. Innerhalb von 50–100 Millisekunden feuert im anterioren cingulären Cortex (ACC) ein elektrisches Signal, das sogenannte Error-Related Negativity (ERN). Neurowissenschaftler messen das per EEG als kleine Zacke in der Kurve. Neurowissenschaftler können das mit EEG messen: winzige Zacken in der Gehirnkurve, jedes Mal, wenn du dich vertippst, verhörst oder vergreifst.

Was bedeutet das?



Dein Kopf merkt sofort: »Da stimmt was nicht.«



Noch bevor du's bewusst kapiert, hat dein System den Fehler registriert.



Dieses Signal ist wie ein interner Alarm, der Lernprozesse anstößt.

Dein Kopf merkt sofort, wenn etwas schiefgeht, noch bevor du es bewusst realisierst. Dieses Signal startet Lernprozesse und zwingt dein Gehirn, Alternativen zu prüfen.



Übersetzt: Jeder Fehler ist ein Mini-Update für dein Gehirn. Nicht Ende, sondern Neustart.



Nutzen: Es zwingt dich, wach zu werden, Muster zu ändern und neue Strategien zu bauen. Scheitern ist also kein Bug, es ist ein Feature.



240328 - 224

Jeder Fehler ist ein Update für dein Gehirn. Nicht Ende, sondern Neustart.

einfach. besser. kreativ. sign.

Neuro-Fact 2

Dopamin: Das Strohfeder des Erfolgs

Unser Belohnungssystem arbeitet mit Dopamin. Erreichst du ein Ziel, gibt's einen Kick. Aber dieser Kick ist kurz – wenige Minuten später sinkt der Pegel und dein Gehirn schreit: »Mehr!«

Darum fühlen sich Erfolge oft so flüchtig an.

Die Folge: Jagd nach dem nächsten Kick, nach Likes, nach Gewinnen, aber nie echtes Sattwerden.



Übersetzt: Erfolg macht süchtig, aber nicht zufrieden.



Nutzen: Echte Befriedigung entsteht nicht im Dauer-High des Erfolgs, sondern im Umgang mit Rückschlägen, die prägen sich tiefer ein.

Neuro-Fact 3

Dein Ideen-Autopilot (Default Mode Network)

Das Default Mode Network (DMN) ist ein Netzwerk im Gehirn, das aktiv wird, wenn du nichts Bestimmtes tust: Tagträumen, Duschen, Spazierengehen.

Hier werden Erinnerungen, Wissen und Eindrücke neu verknüpft – die Quelle für viele »Aha-Momente«.



Übersetzt: Die besten Ideen kommen, wenn du nicht nachdenkst.



Nutzen: Pausen sind kein Zeitverlust. Sie sind der Moment, in dem dein Gehirn dir gratis Kreativität liefert.

Neuro-Fact 4

Der Sortierer im Kopf (Executive Control Network)

Das Executive Control Network (ECN) ist das Gegenstück zum DMN. Während das eine wild assoziiert, sortiert das ECN aus: »Welche dieser Ideen taugt? Was ist realistisch?«

Kreativität entsteht genau dann, wenn beide Netzwerke im Wechselspiel arbeiten:
Chaos & Ordnung, Spin & Fokus.



Übersetzt: Ohne Sortierer ist Fantasie nur Krach. Ohne Fantasie ist Ordnung nur Stillstand.



Nutzen: Lass erst spinnen, dann filtern, so nutzt du beide Hirn-Superkräfte.

Neuro-Fact 5

Deine Panikmaschine (Amygdala)

Die Amygdala ist ein mandelförmiger Bereich im Gehirn, der sofort anspringt, wenn Gefahr droht, oder du glaubst, einen Fehler zu machen. Herzklopfen, Schweiß, Nervosität, das ist ihr Werk.

Das Problem: Sie reagiert über. Schon kleine Risiken können Alarm auslösen.

Doch: Durch wiederholte kleine Fehlversuche lernt die Amygdala, die Gefahr runterzustufen.



Übersetzt: Angst schrumpft, wenn du öfter stolperst.



Nutzen: Üb kleine Peinlichkeiten. Dein Angstzentrum bleibt locker, wenn's ernst wird.

Neuro-Fact 6

Dein Kopf aus Knete (Neuroplastizität)

Früher dachte man: Das Gehirn ist wie Beton – einmal ausgehärtet, fertig.

Heute wissen wir: Es ist wie Knete.

Neuroplastizität bedeutet, dass dein Gehirn ständig neue Verbindungen baut, sich umbaut, umlernt.

Fehler sind dafür Dünger: Jede Abweichung zwingt dein System, neue Bahnen zu legen.



Übersetzt: Dein Kopf ist kein starres Gerät, sondern ein flexibler Bastelbogen.



Nutzen: Mit jedem Stolpern knetest du dein Gehirn weicher, kreativer, lebendiger.



Kreativität beginnt ~~X~~ dort, wo du aufhörst, immer dasselbe zu tun - und stattdessen mutig neue Wege gehst.

einfach. besser. kreativ. sign.

Eine (letzte) Anmerkung für dich:

In der Kreativität gibt
KEIN RICHTIG und
KEIN FALSCH.

Lass dich nicht entmutigen
wenns mal nicht so schnell
klappt wie gedacht und
wie es dein »Anspruch«
dir vielleicht vorgibt.

DENK DRAN:





Impressum:

EINFACH.BESSER.KREATIV.SIGN®

Bredowstr. 27

10551 Berlin

Autor: Prof. Ralf K. Röttjer

Kontakt: +49 (0)176-50 33 89 93 oder

einfach@besser-kreativ-sign.de } www.besser-kreativ-sign.de

Bilder: Ralf K. Röttjer, LifeSign-Akademie©

Alle Rechte vorbehalten.

Vervielfältigung, auch auszugsweise, nur mit Genehmigung von Besser.Kreativ.Sign©

Gender-Hinweis

Aus Gründen der leichteren Lesbarkeit wird in dem vorliegenden Arbeit die gewohnte männliche Sprachform bei personenbezogenen Substantiven und Pronomen verwendet. Dies impliziert jedoch keine Benachteiligung des weiblichen Geschlechts, sondern soll im Sinne der sprachlichen Vereinfachung als geschlechtsneutral zu verstehen sein.

Alle hier von mir vorgeschlagenen Übungen und Anleitungen, basieren auf den Erkenntnissen meiner Seminare zum Thema Kreativität, Kommunikationsdesign und Designmanagement. Du kannst die Übungen so direkt nachmachen und übernehmen, sie garantieren immer einen kreativen Erfolg – aus meiner Lehrzeit und Erfahrung als Professor für Design. Du kannst aber natürlich alle Übungen abwandeln und nach deinen Bedürfnissen anpassen.

